


Instrukcja zakładania konta na portalu e-Pacjent

Krok 1. Na stronie logowania wybierz polecenie: „Utwórz nowe konto”.

Wybierz sposób logowania do e-rejestracji



Poprzez konto w mojej placówce

Login

Hasło

Zaloguj się


- Nie posiadasz konta?
 - **Utwórz nowe konto**
 - Utwórz nowe konto do reprezentowania podopiecznego
 - Utwórz nowe konto do reprezentowania dziecka
- Nie pamiętasz hasła?
 - Ustaw nowe hasło
- Nie otrzymałeś linku potwierdzającego utworzenie konta?
 - Wyślij ponownie link aktywacyjny

- [Deklaracja dostępności](#)
- [Polityka prywatności](#)
- [Warunki korzystania z serwisu](#)

🔍Przeglądaj katalog usług medycznych	➤
🏢Przeglądaj strukturę organizacyjną	➤
📅Informator o terminach leczenia	➤

Krok 2. Wpisz swoje dane

Krok 3. Utwórz hasło (wymagania: 8 znaków, 1 wielka litera, 1 cyfra, hasło musi być silne).

 [Pomoc](#)

Twoje dane

Imię

Drugie imię

Nazwisko

Nr telefonu

E-mail

Hasło

Powtórz hasło

Dane dziecka

Imię

Drugie imię

Nazwisko

PESEL

Obcokrajowiec Dodaj adres zamieszkania

Dostęp do informacji i opcji systemu związanych z dzieckiem będą dostępne do czasu uzyskania pełnoletności

*Wymagane zgody lub oświadczenia

* Oświadczam, że akceptuję postanowienia [Regulaminu Medycznego Portalu Informacyjnego](#).

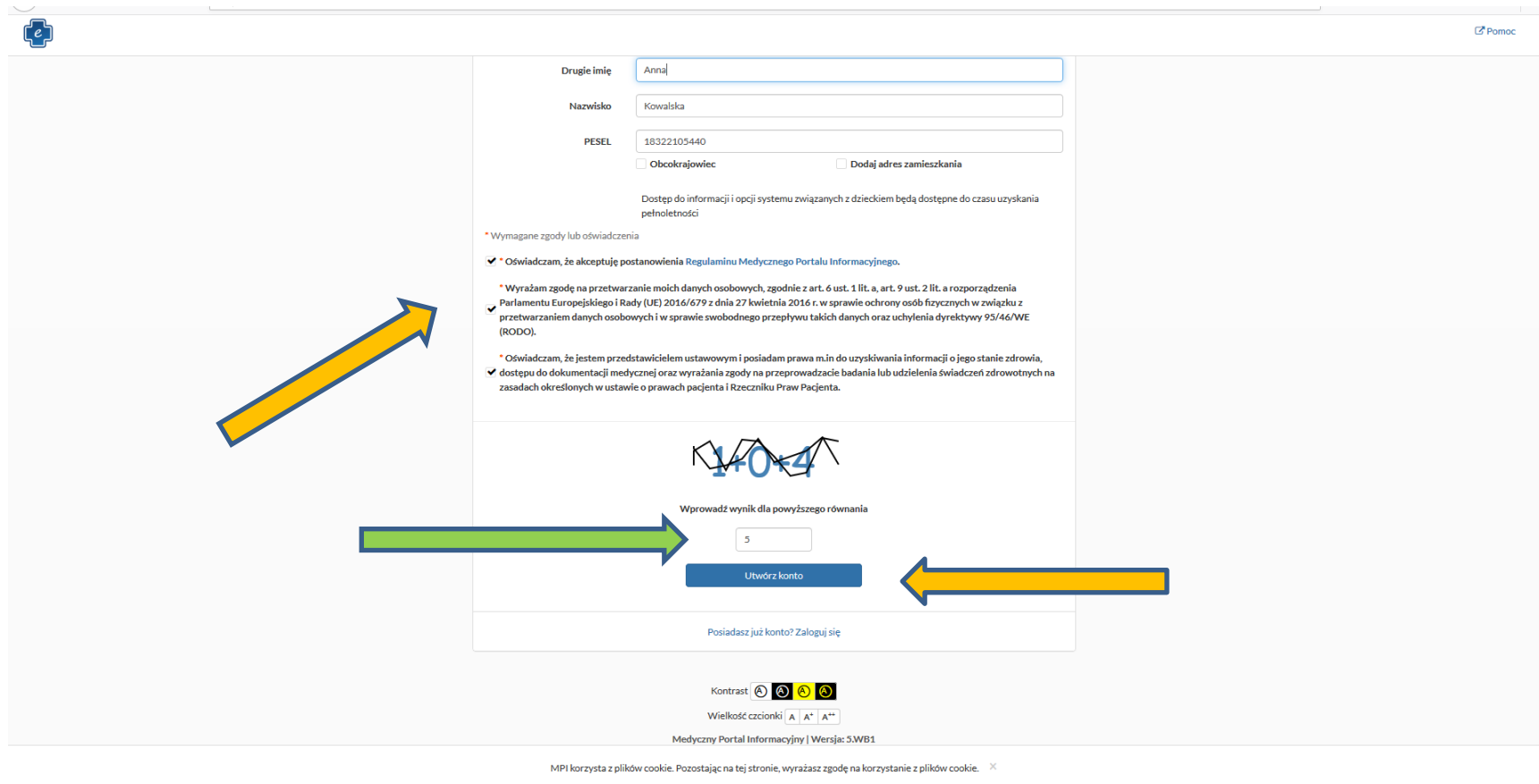
* Wyrażam zgodę na przetwarzanie moich danych osobowych, zgodnie z art. 6 ust. 1 lit. a, art. 9 ust. 2 lit. a rozporządzenia Parlamentu Europejskiego i Rady (UE) 2016/679 z dnia 27 kwietnia 2016 r. w sprawie ochrony osób fizycznych w związku z przetwarzaniem danych osobowych i w sprawie swobodnego przepływu takich danych oraz uchylenia dyrektywy 95/46/WE (RODO).

MPI korzysta z plików cookie. Pozostając na tej stronie, wyrażasz zgodę na korzystanie z plików cookie. [×](#)

Krok 4. Zaznacz wszystkie zgody.

Krok 5. Wpisz wynik równania w miejscu zaznaczonym zieloną strzałką.

Krok 6. Naciśnij przycisk „Utwórz konto”.



The screenshot shows a registration form for the Medical Information Portal. It includes fields for name, surname, PESEL, and address. Below these fields is a section for required consents, with three items checked. A math problem $1+0=4$ is displayed above an input field containing the number 5. A blue button labeled "Utwórz konto" is positioned below the input field. A link "Posiadasz już konto? Zaloguj się" is located at the bottom of the form. At the very bottom, there are accessibility options for contrast and font size, and a footer with the text "Medyczny Portal Informacyjny | Wersja: 5.WB1" and a cookie notice.

Drugie imię

Nazwisko

PESEL

Obcokrajowiec Dodaj adres zamieszkania

Dostęp do informacji i opcji systemu związanych z dzieckiem będą dostępne do czasu uzyskania pełnoletności

* Wymagane zgody lub oświadczenia

- Oświadczam, że akceptuję postanowienia [Regulaminu Medycznego Portalu Informacyjnego](#).
- Wyrażam zgodę na przetwarzanie moich danych osobowych, zgodnie z art. 6 ust. 1 lit. a, art. 9 ust. 2 lit. a rozporządzenia Parlamentu Europejskiego i Rady (UE) 2016/679 z dnia 27 kwietnia 2016 r. w sprawie ochrony osób fizycznych w związku z przetwarzaniem danych osobowych i w sprawie swobodnego przepływu takich danych oraz uchylenia dyrektywy 95/46/WE (RODO).
- Oświadczam, że jestem przedstawicielem ustawowym i posiadam prawa m.in do uzyskiwania informacji o jego stanie zdrowia, dostępu do dokumentacji medycznej oraz wyrażania zgody na przeprowadzanie badania lub udzielenia świadczeń zdrowotnych na zasadach określonych w ustawie o prawach pacjenta i Rzeczniku Praw Pacjenta.

$1+0=4$

Wprowadź wynik dla powyższego równania

[Posiadasz już konto? Zaloguj się](#)

Kontrast:

Wielkość czcionki

Medyczny Portal Informacyjny | Wersja: 5.WB1

MPI korzysta z plików cookie. Pozostając na tej stronie, wyrażasz zgodę na korzystanie z plików cookie. [X](#)

Krok 7. Na adres e –mail został wysłany link aktywacyjny. Sprawdź swoją skrzynkę mailową i postępuj zgodnie z zawartą w niej instrukcją.

Krok 8. W celu uzyskania autoryzacji konta w portalu e-pacjent udaj się do punktu pobrań lub sekretariatu szpitala.



[Pomoc](#)

Utwórz konto

Tworzenie konta zostało zakończone powodzeniem.

Na adres e-mail został wysłany link do aktywacji konta. Odbierz wiadomość i potwierdź adres e-mail.

[Wróć do strony logowania](#)

Kontrast

Wielkość czcionki

Medyczny Portal Informacyjny | Wersja: 5.WB1