

Dostawa wyposażenia meblowego
dla Samodzielnego Publicznego Zakładu Opieki Zdrowotnej w Bochni Szpital Powiatowy im. bł. Marty Wieckiej
ZNAK POSTĘPOWANIA DZ-271-1-18/2022

FORMULARZ Specyfikacja Techniczna – Rysunki poglądowe - Załącznik nr 1B do SWZ	
Oddział Chorób Wewnętrznych z Pododdziałem Kardiologicznym	
piętro II	
1.	<p>biurko</p> <p>Biurko proste o kształcie blatu prostokątnym. Biurko wyposażone w szufladę pod klawiaturę oraz przelotkę do przewodów. Strona otworu pod przelotkę do uzgodnienia z zamawiającym. Wymiary: (z tolerancją +/- 20 mm.)</p> <ul style="list-style-type: none"> • szerokość 1500 [mm], • wysokość 790 [mm], • głębokość 620 [mm],
2.	<p>Kontener jezdny pod biurko pracownicze</p> <p>Wymiary: (z tolerancją +/- 20 mm.)</p> <ul style="list-style-type: none"> • szerokość 400 [mm], • wysokość 600 [mm], • głębokość 500 [mm].
piętro III	
zabudowa	
3.1.	<p>Szafka wisząca, podwójne drzwi. Wymiary szafki górnej: (z tolerancją +/- 20 mm.)</p> <ul style="list-style-type: none"> • szerokość ok. 800 [mm], • wysokość ok. 720 [mm], • głębokość ok. 350 [mm].
3.2.	<p>Szafka wisząca, pojedyncze drzwi. Wymiary szafki górnej: (z tolerancją +/- 20 mm.)</p> <ul style="list-style-type: none"> • szerokość 400 [mm], • wysokość 720 [mm], • głębokość 350 [mm].
3.3.	<p>Szafka stojąca, podwójne drzwi. Wymiary szafki górnej: (z tolerancją +/- 20 mm.)</p> <ul style="list-style-type: none"> • szerokość ok. 800 [mm], • wysokość ok. 850 [mm], • głębokość ok. 600 [mm].
3.4.	<p>Błat typu postforming</p> <p>Błat typu postforming, z rowkiem antyzaciekowy, na wyższą szafkę i szafki będące w posiadaniu Zamawiającego przystosowany do montażu zlewozmywaka. Wymiary blatu: (z tolerancją +/- 20 mm)</p> <ul style="list-style-type: none"> • szerokość ok. 24200 [mm], • wysokość ok. 38 [mm], • głębokość ok. 600 [mm]
4.	<p>Stolik</p> <p>Stolik do socjalnego Wymiary: (z tolerancją +/- 20 mm.)</p> <ul style="list-style-type: none"> • szerokość 600 [mm], • wysokość 750 [mm], • głębokość 1000 [mm].

Samodzielny Publiczny Zakład Opieki Zdrowotnej w Bochni „Szpital Powiatowy” im. bł. Marty Wieckiej

32-700, Bochnia
ul. Krakowska 31
REGON: 000304349
BDO: 000039566

NIP: 868-16-04-021
Centrala, tel.: (14) 615-34-00
Sekretariat, tel.: (14) 615-32-01

Fax: (14) 615-32-02

Strona www: www.szpital-bochnia.pl
E-mail: administracja@szpital-bochnia.pl



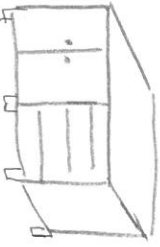
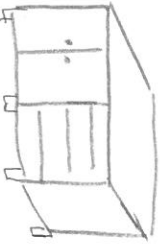
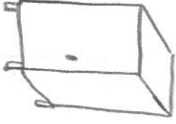
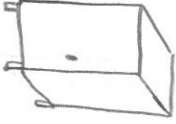



ISO 9001
L-C. (Certification)



Rachunek bieżący (podstawowy): 35 1240 4722 1111 0010 5181 7287
Nawiazki sądowe: 26 1240 4722 1111 0010 5181 7740

Dostawa wyposażenia meblowego
dla Samodzielnego Publicznego Zakładu Opieki Zdrowotnej w Bochni Szpital Powiatowy im. bł. Marty Wieckiej
ZNAK POSTĘPOWANIA DZ-271-1-18/2022

5.	Burko w kształcie litery L	1	Burko komputerowe w kształcie litery L - lada, 2 stanowiskowe, konstrukcja płyta meblowa, blat podwójna płyta meblowa. Burko wyposażone w 2 x szufladę pod klawiaturę oraz przelotki do przewodów. Strona otworu pod przelotkę do uzgodnienia z zamawiającym. Wymiary: (z tolerancją +/- 20 mm.)• szerokość 1980 [mm] / 1700 [mm]• wysokość 790 [mm], • głębokość 780 [mm].	
6.	Kontener jezdny pod burko	2	Kontener jezdny pod burko pracownicze Wymiary: (z tolerancją +/- 20 mm.) • szerokość 400 [mm], • wysokość 600 [mm], • głębokość 500 [mm].	
SIN				
7. zabudowa				
7.1.	Szafka stojąca,	1	Szafka stojąca, pojedyncze drzwi, półki. Wymiary szafki: (z tolerancją +/- 20 mm.) • szerokość ok. 800 [mm], • wysokość ok. 850 [mm], • głębokość ok. 600 [mm].	
7.2.	Szafka stojąca 4 szufladowa	1	Szafka stojąca 4 szufladowa, Wymiary szafki: (z tolerancją +/- 20 mm.) • szerokość ok. 600 [mm], • wysokość ok. 850 [mm], • głębokość ok. 600 [mm]	
7.3.	Blat postforming typu	1	Blat typu postforming, z rowkiem antyżarciakowym, na powyższe szafki. Wymiary blatu: (z tolerancją +/- 20 mm.) • szerokość ok. 1400 [mm], • wysokość ok. 38 [mm], • głębokość ok. 600 [mm].	
8.	Szafa stojąca	1	Szafa stojąca, pojedyncze drzwi, wewnątrz 4 x półka. Wymiary szafki górnej: (z tolerancją +/- 20 mm.) • szerokość ok. 600 [mm], • wysokość ok. 2000 [mm], • głębokość ok. 600 [mm].	
Oddział chirurgiczny				
9.	burko	1	Burko, z jednej strony biurka 3 szuflady. Burko wyposażone w szufladę pod klawiaturę oraz przelotkę do przewodów. Strona otworu pod przelotkę do uzgodnienia z zamawiającym Wymiary: (z tolerancją +/- 20 mm.) • szerokość 1500 [mm], • wysokość 790 [mm], • głębokość 600 [mm].	

Samodzielny Publiczny Zakład Opieki Zdrowotnej w Bochni „Szpital Powiatowy” im. bł. Marty Wieckiej

32-700, Bochnia
ul. Krakowska 31
REGON: 000304349
BDO: 000039566

NIP: 868-16-04-021

Centrala, tel.: (14) 615-34-00

Sekretariat, tel.: (14) 615-32-01

Fax: (14) 615-32-02



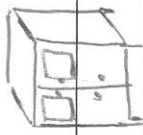

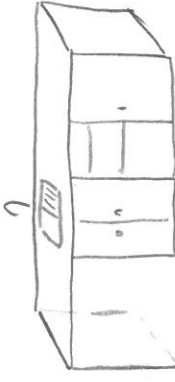


Strona www: www.szpital-bochnia.pl

E-mail: administracja@szpital-bochnia.pl

Rachunek bieżący (podstawowy): 35 1240 4722 1111 0010 5181 7287
Nawiązki sądowe: 26 1240 4722 1111 0010 5181 7740



Dostawa wyposażenia meblowego
dla Samodzielnego Publicznego Zakładu Opieki Zdrowotnej w Bochni Szpital Powiatowy im. bł. Marty Wieckiej
ZNAK POSTĘPOWANIA DZ-271-1-18/2022

10.	szafa	1	Szafa, pojedyncze drzwi, zamykana na klucz, Drażek na ubrania, jedna półka od dołu. Wymiary: (z tolerancją +/- 20 mm.) • szerokość 600 [mm], • wysokość 1900 [mm], • głębokość 450 [mm].	
11.	szafa	1	Szafa, podwójne drzwi, zamykana na klucz. Wymiary: (z tolerancją +/- 20 mm.) • szerokość 700 [mm], • wysokość 800 [mm], • głębokość 450 [mm].	
12.	szafa	1	Szafa 4 drzwiowa, dolne drzwi zamykane na klucz, drzwi górne przeszklone, półki. Wymiary: (z tolerancją +/- 20 mm.) • szerokość 700 [mm], • wysokość 1900 [mm], • głębokość 450 [mm].	
13.	zabudowa			
13.1.	Szafka wisząca,	3	Szafka wisząca, pojedyncze drzwi otwierane do góry, półka. Wymiary szafki górnej: (z tolerancją +/- 20 mm.) • szerokość 600 [mm], • wysokość 550 [mm], • głębokość 350 [mm].	
13.2.	Szafka stojąca zlewozmywakowa	1	Szafka stojąca zlewozmywakowa, podwójne drzwi. Zlewozmywak jednokomorowy z ociekaczem nierdzewny wpuszczany w blat, bateria łokciowa. Wymiary szafki dolnej: (z tolerancją +/- 20 mm.) • szerokość ok. 800 [mm], • wysokość ok. 850 [mm], • głębokość ok. 600 [mm].	
13.3.	Szafka stojąca 3 szufladowa	1	Szafka stojąca 3 szufladowa, Wymiary szafki dolnej: (z tolerancją +/- 20 mm) • szerokość ok. 500 [mm], • wysokość ok. 850 [mm], • głębokość ok. 600 [mm].	
13.4.	Szafka stojąca	1	Szafka stojąca pojedyncze drzwi, półka. Wymiary szafki dolnej: (z tolerancją +/- 20 mm) • szerokość ok. 500 [mm], • wysokość ok. 850 [mm], • głębokość ok. 600 [mm].	
13.5.	Blat typu postforming	1	Blat typu postforming, z rowkiem antyzaciekowym, na powyższe szafki oraz wolnej przestrzeni na lodówkę, przystosowany do montażu zlewozmywaka. Wymiary blatu: (z tolerancją +/- 20 mm.) • szerokość ok. 2400 [mm], • wysokość ok. 38 [mm], • głębokość ok. 600 [mm].	
14.	Stolik	1	Stolik do socjalnego Wymiary: (z tolerancją +/- 20 mm.) • szerokość 600 [mm], • wysokość 750 [mm], • głębokość 600 [mm].	

Samodzielny Publiczny Zakład Opieki Zdrowotnej w Bochni „Szpital Powiatowy” im. bł. Marty Wieckiej

32-700, Bochnia
ul. Krakowska 31
REGON: 000304349
BDO: 000039566

NIP: 868-16-04-021
Centrala, tel.: (14) 615-34-00
Sekretariat, tel.: (14) 615-32-01

Fax: (14) 615-32-02
Strona www: www.szpital-bochnia.pl
E-mail: administracja@szpital-bochnia.pl



Dostawa wyposażenia meblowego
dla Samodzielnego Publicznego Zakładu Opieki Zdrowotnej w Bochni Szpital Powiatowy im. bł. Marty Wieckiej
ZNAK POSTĘPOWANIA DZ-271-1-18/2022

Sekretariat	
15. biurko	1 Biurko dwustronowe, po obu stronach biurka szafka (szeroka 300 [mm]) otwarta z półkami. Biurko wyposażone w 2x szufladę pod klawiaturę oraz przelotkę do przewodów. Strona otworu pod przelotkę do uzgodnienia z zamawiającym Wymiary: (z tolerancją +/- 20 mm) • szerokość 2400 [mm], • wysokość 790 [mm], • głębokość 700 [mm],
16. szafka wisząca	1 Szafka wisząca, konstrukcja płyt meblowa, otwarta, podzielona półką, górna część przedzielona przegódkami (5 wnęki). Wymiary: (z tolerancją +/- 20 mm) • szerokość 1000 [mm], • wysokość 650 [mm], • głębokość 350 [mm],
17. Biał do biurka	1 Biał do biurka Wymiary: (z tolerancją +/- 20 mm) • szerokość 1200 [mm], • wysokość 380 [mm], • głębokość 700 [mm],
dotatkowe wyposażenie	
18. półka	2 półka kolor oliwka, Wymiary: (z tolerancją +/- 20 mm.) • szerokość ok. 760 [mm], • wysokość ok. 20 [mm], • głębokość ok. 420 [mm]
19. drzwi do szafki	2 drzwi do szafki, zawiasy, kolor oliwka, Wymiary: (z tolerancją +/- 20 mm.) • szerokość ok. 400 [mm], • wysokość ok. 1200 [mm],
20. drzwi do szafki	4 drzwi do szafki, zawiasy, kolor oliwka, Wymiary: (z tolerancją +/- 20 mm.) • szerokość ok. 690 [mm], • wysokość ok. 450 [mm],
21. drzwi do szafki	2 drzwi do szafki, zawiasy, kolor oliwka, Wymiary: (z tolerancją +/- 20 mm.) • szerokość ok. 500 [mm], • wysokość ok. 710 [mm],
22. drzwi do szafki wnękowej	3 drzwi do szafki wnękowej, zawiasy, kolor olcha, Wymiary: (z tolerancją +/- 20 mm.) • szerokość ok. 540 [mm], • wysokość ok. 1665 [mm],

Samodzielny Publiczny Zakład Opieki Zdrowotnej w Bochni „Szpital Powiatowy” im. bł. Marty Wieckiej

32-700, Bochnia
ul. Krakowska 31
REGON: 000304349
BDO: 000039566







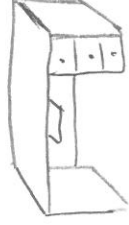
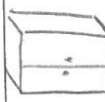

NIP: 868-16-04-021
Centrala, tel.: (14) 615-34-00
Sekretariat, tel.: (14) 615-32-01



Fax: (14) 615-32-02
Strona www: www.szpital-bochnia.pl
E-mail: administracja@szpital-bochnia.pl

Rachunek bieżący (podstawowy): 35 1240 4722 1111 0010 5181 7287
Nawiazki sądowe: 26 1240 4722 1111 0010 5181 7740




Dostawa wyposażenia meblowego
dla Samodzielnego Publicznego Zakładu Opieki Zdrowotnej w Bochni Szpital Powiatowy im. bł. Marty Wieckiej
ZNAK POSTĘPOWANIA DZ-271-1-18/2022

23.	półka do szafki wnękowej	półka do szafki wnękowej kolor olcha, Wymiary : (z tolerancją +/- 20 mm.) • szerokość ok. 1050 [mm], • wysokość ok. 20 [mm], • głębokość ok. 280 [mm]	
24.	półka do szafki wnękowej	półka do szafki wnękowej kolor olcha, Wymiary : (z tolerancją +/- 20 mm.) • szerokość ok. 510 [mm], • wysokość ok. 20 [mm], • głębokość ok. 280 [mm]	
25.	drzwi do szafki wnękowej	drzwi do szafki wnękowej, zawiasy, kolor olcha, Wymiary : (z tolerancją +/- 20 mm.) • szerokość ok. 395 [mm], • wysokość ok. 1760 [mm],	
26.	drzwi do szafki wnękowej	drzwi do szafki wnękowej, zawiasy, kolor olcha, Wymiary : (z tolerancją +/- 20 mm.) • szerokość ok. 545 [mm], • wysokość ok. 1300 [mm],	
27.	półka do szafki wnękowej	półka do szafki wnękowej kolor olcha, Wymiary : (z tolerancją +/- 20 mm.) • szerokość ok. 510 [mm], • wysokość ok. 20 [mm], • głębokość ok. 400 [mm]	
28.	półka do szafki wnękowej	półka do szafki wnękowej kolor olcha, Wymiary : (z tolerancją +/- 20 mm.) • szerokość ok. 1410 [mm], • wysokość ok. 20 [mm], • głębokość ok. 310 [mm]	
Oddział Chirurgii Urazowo-Ortopedycznej			
29.	biurko	Biurko, z jednej strony biurka 3 szuflady. Biurko wyposażone w szufladę pod klawiaturę oraz przelotkę do przewodów. Strona otworu pod przelotkę do uzgodnienia z zamawiającym Wymiary: (z tolerancją +/- 20 mm.) • szerokość 1500 [mm], • wysokość 790 [mm], • głębokość 600 [mm],	
30.	szafa	Szafa dwudrzwiowa, zamykana na klucz. Drażek na ubrania, dwie półki od dołu. Wymiary: (z tolerancją +/- 20 mm.) • szerokość 800 [mm], • wysokość 2000 [mm], • głębokość 450 [mm].	
31.	szafa	Szafa 4 drzwiowa, półki, zamykana na klucz. Wymiary: (z tolerancją +/- 20 mm.) • szerokość 800 [mm], • wysokość 2000 [mm], • głębokość 450 [mm].	

 CERTYFIKAT 2018/2	
 ISO 9001 L-C (Certification)	
Samodzielny Publiczny Zakład Opieki Zdrowotnej w Bochni „Szpital Powiatowy” im. bł. Marty Wieckiej	
32-700, Bochnia ul. Krakowska 31 REGON: 000304349 BDO: 000039566	NIP: 868-16-04-021 Centrala, tel.: (14) 615-34-00 Sekretariat, tel.: (14) 615-32-01
Rachunek bieżący (podstawowy): 35 1240 4722 1111 0010 5181 7287 Nawiązki sądowe: 26 1240 4722 1111 0010 5181 7740	Fax: (14) 615-32-02 Strona www: www.szpital-bochnia.pl E-mail: administracja@szpital-bochnia.pl

Dostawa wyposażenia meblowego
dla Samodzielnego Publicznego Zakładu Opieki Zdrowotnej w Bochni Szpital Powiatowy im. bł. Marty Wieckiej
ZNAK POSTĘPOWANIA DZ-271-1-18/2022

32	zabudowa sala zabiegowa 1		
32.1.	Szafka stojąca zlewozmywakowa	1	<p>Szafka stojąca zlewozmywakowa, konstrukcja profilu aluminiowego wypełniony płytą meblową, pojedyncze drzwi. Zlewozmywak dwukomorowy nierdzewny wpuszczany w blat, bateria tokielowa. Wymiary szafki dolnej: (z tolerancją +/- 20 mm.)</p> <ul style="list-style-type: none"> • szerokość ok. 800 [mm], • wysokość ok. 850 [mm], • głębokość ok. 600 [mm]
32.2.	Szafka stojąca umywalkowa	1	<p>Szafka stojąca umywalkowa, konstrukcja profilu aluminiowego wypełniony płytą meblową, pojedyncze drzwi. Umywalka okrągła nierdzewna wpuszczana w blat, bateria tokielowa. Wymiary szafki dolnej: (z tolerancją +/- 20 mm.)</p> <ul style="list-style-type: none"> • szerokość ok. 600 [mm], • wysokość ok. 850 [mm], • głębokość ok. 600 [mm]
32.3.	Szafka stojąca 3 szufladowa	3	<p>Szafka stojąca 3 szufladowa, konstrukcja profilu aluminiowego wypełniony płytą meblową.</p> <p>Wymiary szafki dolnej: (z tolerancją +/- 20 mm.)</p> <ul style="list-style-type: none"> • szerokość ok. 800 [mm], • wysokość ok. 850 [mm], • głębokość ok. 600 [mm]
32.4.	Blat typu postformin g	1	<p>Blat typu postforming, z rowkiem antydzaciekowym, na powyższe szafki, przystosowany do montażu zlewozmywaka i umywalki. Wymiary blatu: (z tolerancją +/- 20 mm)</p> <ul style="list-style-type: none"> • szerokość ok. 3000 [mm], • wysokość ok. 38 [mm], • głębokość ok. 600 [mm]
32.5.	Szafka wisząca,	1	<p>Szafka wisząca, konstrukcja profilu aluminiowego wypełniony płytą meblową, podwójne drzwi, wewnątrz 3 x półka. Wymiary szafki górnej: (z tolerancją +/- 20 mm.)</p> <ul style="list-style-type: none"> • szerokość ok. 1300 [mm], • wysokość ok. 950 [mm], • głębokość ok. 350 [mm].
32.6.	Szafa stojąca	1	<p>Szafa stojąca, konstrukcja profilu aluminiowego wypełniony płytą meblową, pojedyncze drzwi, wewnątrz 4 x półka. Wymiary szafki górnej: (z tolerancją +/- 20 mm.)</p> <ul style="list-style-type: none"> • szerokość ok. 600 [mm], • wysokość ok. 2000 [mm], • głębokość ok. 600 [mm].



Samodzielny Publiczny Zakład Opieki Zdrowotnej w Bochni „Szpital Powiatowy” im. bł. Marty Wieckiej

32-700, Bochnia
ul. Krakowska 31
REGON: 000304349
BDO: 000039566

NIP: 868-16-04-021
Centrala, tel.: (14) 615-34-00
Sekretariat, tel.: (14) 615-32-01

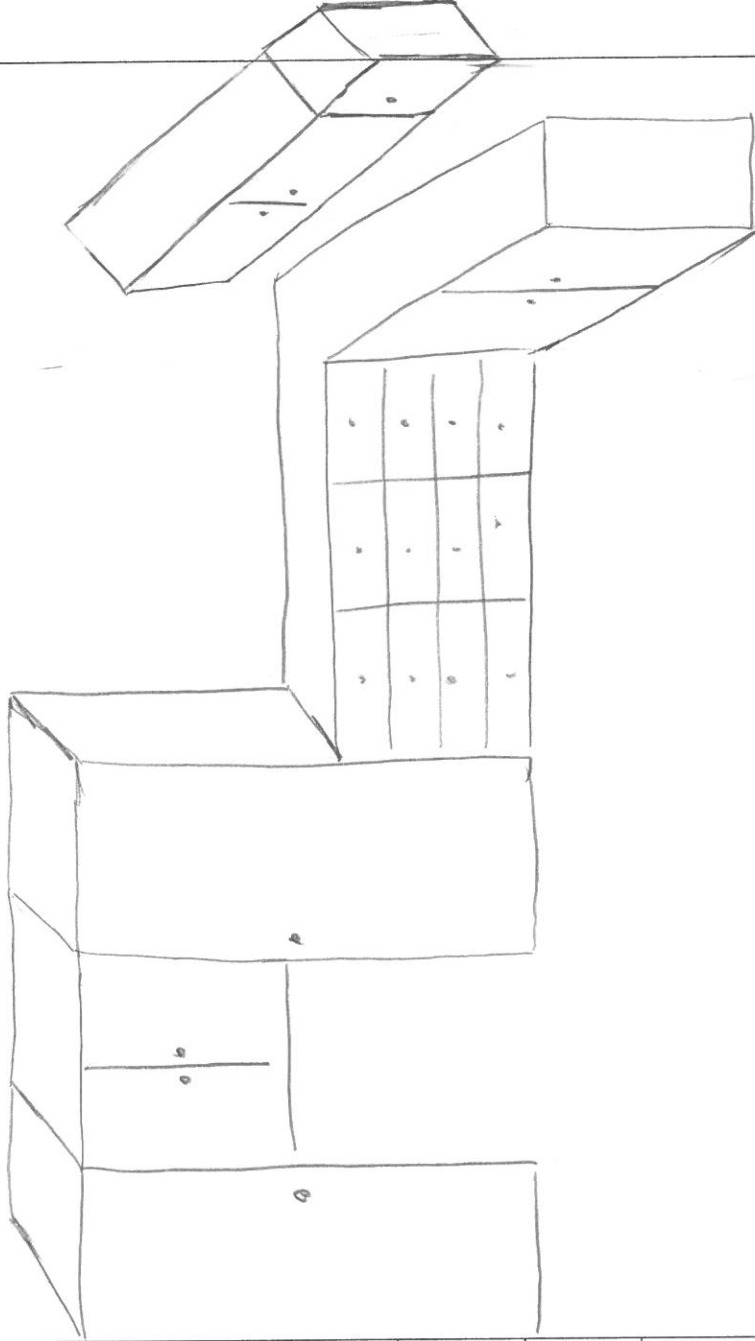
Fax: (14) 615-32-02
Strona www: www.szpital-bochnia.pl
E-mail: administracja@szpital-bochnia.pl

Rachunek bieżący (podstawowy): 35 1240 4722 1111 0010 5181 7287
Nawiązki sądowe: 26 1240 4722 1111 0010 5181 7740



Dostawa wyposażenia meblowego
dla Samodzielnego Publicznego Zakładu Opieki Zdrowotnej w Bochni Szpital Powiatowy im. bł. Marty Wieckiej
ZNAK POSTĘPOWANIA DZ-271-1-18/2022

33. zabudowa sala zabiegowa II	
33.1.	<p>Szafa stojąca, konstrukcja profil aluminiowy wypełniony płytą meblową, pojedyncze drzwi, wewnątrz 4 x półka. Wymiary szafki górnej: (z tolerancją +/- 20 mm.)</p> <ul style="list-style-type: none"> • szerokość ok. 600 [mm], • wysokość ok. 2000 [mm], • głębokość ok. 600 [mm]. <p>Szafka wisząca, konstrukcja profil aluminiowy wypełniony płytą meblową, podwójne drzwi, wewnątrz 3 x półka.. Wymiary szafki górnej: (z tolerancją +/- 20 mm.)</p> <ul style="list-style-type: none"> • szerokość ok. 1300 [mm], • wysokość ok. 950 [mm], • głębokość ok. 350 [mm].
33.2.	<p>Szafa stojąca, konstrukcja profil aluminiowy wypełniony płytą meblową, podwójne drzwi, wewnątrz 4 x półka. Wymiary szafki górnej: (z tolerancją +/- 20 mm.)</p> <ul style="list-style-type: none"> • szerokość ok. 800 [mm], • wysokość ok. 2000 [mm], • głębokość ok. 600 [mm].
33.3.	<p>Szafka stojąca 4 szufladowa, konstrukcja profil aluminiowy wypełniony płytą meblową. Wymiary szafki dolnej: (z tolerancją +/- 20 mm.)</p> <ul style="list-style-type: none"> • szerokość ok. 600 [mm], • wysokość ok. 850 [mm], • głębokość ok. 600 [mm].
33.4.	<p>Blat typu postforming, z rowkiem antyzaciekowym, na powyższe szafki szufladowe. Wymiary blatu: (z tolerancją +/- 20 mm.)</p> <ul style="list-style-type: none"> • szerokość ok. 1800 [mm], • wysokość ok. 38 [mm], • głębokość ok. 600 [mm].
33.5.	<p>Szafka narożna, konstrukcja profil aluminiowy wypełniony płytą meblową, pojedyncze drzwi, wewnątrz 2 x półka. Wymiary szafki dolnej: (z tolerancją +/- 20 mm.)</p> <ul style="list-style-type: none"> • szerokość 1100 [mm], • wysokość 850 [mm], • głębokość 600 [mm].
33.6.	<p>Blat typu postforming, z rowkiem antyzaciekowym, na powyższe szafki narożna i stojąca. Wymiary blatu: (z tolerancją +/- 20 mm)</p> <ul style="list-style-type: none"> • szerokość ok. 1100 [mm], • wysokość ok. 38 [mm], • głębokość ok. 600 [mm].
33.7.	<p>Szafka wisząca, konstrukcja profil aluminiowy wypełniony płytą meblową, pojedyncze drzwi, wewnątrz 2 x półka. Wymiary szafki górnej: (z tolerancją +/- 20 mm.)</p> <ul style="list-style-type: none"> • szerokość ok. 1100 [mm], • wysokość ok. 720 [mm], • głębokość ok. 350 [mm].
33.8.	<p>Szafka wisząca, konstrukcja profil aluminiowy wypełniony płytą meblową, pojedyncze drzwi, wewnątrz 2 x półka. Wymiary szafki górnej: (z tolerancją +/- 20 mm.)</p> <ul style="list-style-type: none"> • szerokość 600 [mm], • wysokość 720 [mm], • głębokość 350 [mm].
33.9.	<p>Szafka stojąca, konstrukcja profil aluminiowy wypełniony płytą meblową, pojedyncze drzwi, wewnątrz 2 x półka. Wymiary szafki górnej: (z tolerancją +/- 20 mm.)</p> <ul style="list-style-type: none"> • szerokość ok. 1300 [mm], • wysokość ok. 950 [mm], • głębokość ok. 350 [mm].



Samodzielny Publiczny Zakład Opieki Zdrowotnej w Bochni „Szpital Powiatowy” im. bł. Marty Wieckiej


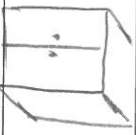

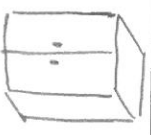
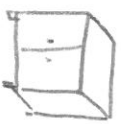
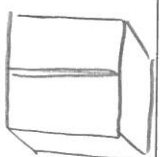
32-700, Bochnia
ul. Krakowska 31
REGON: 000304349
BDO: 000039566

NIP: 868-16-04-021
Centrala, tel.: (14) 615-34-00
Sekretariat, tel.: (14) 615-32-01

Fax: (14) 615-32-02
Strona www: www.szpital-bochnia.pl
E-mail: administracja@szpital-bochnia.pl



Rachunek bieżący (podstawowy): 35 1240 4722 1111 0010 5181 7287
Nawiązki sądowe: 26 1240 4722 1111 0010 5181 7740

Oddział położniczy				
34.	Biuurko	1	<p>Biuurko, z jednej strony biurka 3 szuflady. Biurko wyposażone w szufladę pod klawiaturę oraz przelotkę do przewodów. Strona otworu pod przelotkę do uzgodnienia z zamawiającym</p> <p>Wymiary: (z tolerancją +/- 20 mm.)</p> <ul style="list-style-type: none"> • szerokość 1600 [mm], • wysokość 790 [mm], • głębokość 600 [mm], 	
35.	Szafa	2	<p>Szafa, konstrukcja płyta meblowa, podójne drzwi, półki, zamykana na klucz. Wymiary: (z tolerancją +/- 20 mm.)</p> <ul style="list-style-type: none"> • szerokość 1000 [mm], • wysokość 1800 [mm], • głębokość 560 [mm] 	
36.	Nadstawka do szafy	2	<p>Nadstawka do szafy, konstrukcja płyta meblowa, podójne drzwi, półki. Wymiary: (z tolerancją +/- 20 mm.)</p> <ul style="list-style-type: none"> • szerokość 1000 [mm], • wysokość 400 [mm], • głębokość 560 [mm] 	
Oddział noworodków				
37.	szafa	1	<p>Szafa, konstrukcja płyta meblowa, podójne drzwi, zmykana na klucz, półki. Wymiary: (z tolerancją +/- 20 mm.)</p> <ul style="list-style-type: none"> • szerokość 1100 [mm], • wysokość 2500 [mm], • głębokość 500 [mm] 	
38.	szafa	1	<p>Szafa z blatem zmywalnym, konstrukcja płyta meblowa, podójne drzwi, zamykana na klucz półki. Wymiary: (z tolerancją +/- 20 mm.)</p> <ul style="list-style-type: none"> • szerokość 650 [mm], • wysokość 860 [mm] z blatem zmywalnym gr. ok. 3 cm, • głębokość 600 [mm] 	
39.	szafa	1	<p>Szafa wnękowa z przesuwymi drzwiami, konstrukcja płyta meblowa (2, 3 drzwi) zamykana na klucz, półki. Wymiary: (z tolerancją +/- 20 mm.)</p> <ul style="list-style-type: none"> • szerokość 1810 [mm], • wysokość 1700 [mm], • głębokość 500 [mm] 	

Samodzielny Publiczny Zakład Opieki Zdrowotnej w Bochni „Szpital Powiatowy” im. bł. Marty Wieckiej

32-700, Bochnia
ul. Krakowska 31
REGON: 000304349
BDO: 000039566

NIP: 868-16-04-021
Centrala, tel.: (14) 615-34-00
Sekretariat, tel.: (14) 615-32-01

Fax: (14) 615-32-02
Strona www: www.szpital-bochnia.pl
E-mail: administracja@szpital-bochnia.pl



Rachunek bieżący (podstawowy): 35 1240 4722 1111 0010 5181 7287
Nawiązki sądowe: 26 1240 4722 1111 0010 5181 7740

Dostawa wyposażenia meblowego
dla Samodzielnego Publicznego Zakładu Opieki Zdrowotnej w Bochni Szpital Powiatowy im. bł. Marty Wieckiej
ZNAK POSTĘPOWANIA DZ-271-1-18/2022

OAIT			
40.	szafa	1	<p>Szafa, podwójne drzwi, zamykana na klucz, półki. Wymiary: (z tolerancją +/- 20 mm.)</p> <ul style="list-style-type: none"> • szerokość 700 [mm], • wysokość 2300 [mm], • głębokość 500 [mm].
41.	szafa	1	<p>Szafa, podwójne drzwi, zamykana na klucz, półki. Wymiary: (z tolerancją +/- 20 mm.)</p> <ul style="list-style-type: none"> • szerokość 800 [mm], • wysokość 2300 [mm], • głębokość 500 [mm].
Punkt pobrań			
42.	Biurko	1	<p>Biurko narożne 150/140 cm x 55 cm gł na końcach z jednej strony szuflada zamykana na klucz, z drugiej strony szafka otwarta z półką. Biurko wyposażone w szufladę pod klawiaturę oraz przelotkę do przewodów. Strona otworu pod przelotkę do uzgodnienia z zamawiającym.</p> <p>Wymiary: (z tolerancją +/- 20 mm.)</p> <ul style="list-style-type: none"> • szerokość 150 [mm]/140 [mm] • wysokość 790 [mm], • głębokość 550 [mm],
43.	Biurko	2	<p>Biurko proste o kształcie blatu prostokątnym, z szufladą pod blatem. Wymiary: (z tolerancją +/- 20 mm.)</p> <ul style="list-style-type: none"> • szerokość 600 [mm], • wysokość 790 [mm], • głębokość 400 [mm],
44.	Blat	2	<p>Blat na nogach metalowych mocowany do ściany, Wymiary blatu: (z tolerancją +/- 20 mm.)</p> <ul style="list-style-type: none"> • szerokość ok. 600 [mm], • wysokość ok. 38 [mm], • głębokość ok. 400 [mm]

Samodzielny Publiczny Zakład Opieki Zdrowotnej w Bochni „Szpital Powiatowy” im. bł. Marty Wieckiej

32-700, Bochnia
ul. Krakowska 31
REGON: 000304349
BDO: 000039566

NIP: 868-16-04-021
Centrala, tel.: (14) 615-34-00
Sekretariat, tel.: (14) 615-32-01

Fax: (14) 615-32-02

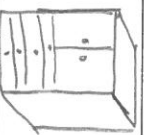
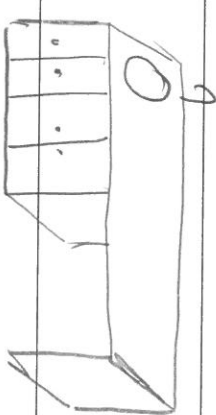

Strona www: www.szpital-bochnia.pl
E-mail: administracja@szpital-bochnia.pl



Rachunek bieżący (podstawowy): 35 1240 4722 1111 0010 5181 7287
Nawiązki sądowe: 26 1240 4722 1111 0010 5181 7740

Dostawa wyposażenia meblowego
dla Samodzielnego Publicznego Zakładu Opieki Zdrowotnej w Bochni Szpital Powiatowy im. bł. Marty Wieckiej

ZNAK POSTĘPOWANIA DZ-271-1-18/2022

45.	Szafka	1	Szafka, konstrukcja płyta meblowa. Wymiary : (z tolerancją +/- 20 mm.) 4 szuflady od dołu, góra podwójne drzwi o wysokość 80 cm• szerokość 800 [mm], • wysokość 2200 [mm], • głębokość 450 [mm].	
46.	zabudowa			
46.1.	Szafka stojąca umywalkowa	1	Szafka stojąca umywalkowa, podwójne drzwi. Umywalka okrągła biała wpuszczana w blat, bateria łokciowa. Wymiary szafki dolnej: (z tolerancją +/- 20 mm.) • szerokość ok. 800 [mm], • wysokość ok. 850 [mm], • głębokość ok. 600 [mm]	
46.2.	Szafka stojąca	1	Szafka stojąca, podwójne drzwi, wewnątrz 2 x półka. Wymiary szafki dolnej: (z tolerancją +/- 20 mm.) • szerokość 900 [mm], • wysokość 850 [mm], • głębokość 600 [mm]	
46.3.	Blat	1	Blat typu postforming, z rowkiem antyzadeczkowym, na powyższe szafki, przystosowany do montażu umywalki oraz wolna przestrzeń pod lodówkę. Wymiary blatu: (z tolerancją +/- 20 mm.) • szerokość ok. 2300 [mm], • wysokość ok. 38 [mm], • głębokość ok. 600 [mm]	
Punkt wymazowy				
47.	Burko	1	Burko proste o kształcie blatu prostokątnym. Burko wyposażone w szufladę pod klawiaturę oraz przelotkę do przewodów. Strona otworu pod przelotkę do uzgodnienia z zamawiającym. Wymiary: (z tolerancją +/- 20 mm.) u szerokość 1700 [mm], u wysokość 790 [mm], u głębokość 600 [mm]	

Samodzielny Publiczny Zakład Opieki Zdrowotnej w Bochni „Szpital Powiatowy” im. bł. Marty Wieckiej

32-700, Bochnia
ul. Krakowska 31
REGON: 000304349
BDO: 000039566







NIP: 868-16-04-021
Centrala, tel.: (14) 615-34-00
Sekretariat, tel.: (14) 615-32-01

Fax: (14) 615-32-02
Strona www: www.szpital-bochnia.pl
E-mail: administracja@szpital-bochnia.pl

Rachunek bieżący (podstawowy): 35 1240 4722 1111 0010 5181 7287
Nawiązki sądowe: 26 1240 4722 1111 0010 5181 7740



Dostawa wyposażenia meblowego
dla Samodzielnego Publicznego Zakładu Opieki Zdrowotnej w Bochni Szpital Powiatowy im. bł. Marty Wieckiej
ZNAK POSTĘPOWANIA DZ-271-1-18/2022

48.	Szafka wisząca,	3	Szafka wisząca, pojedyncze drzwi. Wymiary szafki górnej: (z tolerancją +/- 20 mm.) • szerokość 600 [mm], • wysokość 720 [mm], • głębokość 350 [mm].	
49.	Blat	1	Blat na nogach metalowych mocowany do ściany, Wymiary blatu: (z tolerancją +/- 20 mm.) • szerokość ok. 2000 [mm], • wysokość ok. 38 [mm], • głębokość ok. 200 [mm]	
Centrum Diagnostyki Obrazowej				
50.	Stolik	1	Stolik do dyżurki techników Wymiary: (z tolerancją +/- 20 mm.) • szerokość 800 [mm], • wysokość 750 [mm], • głębokość 800 [mm].	
51.	Stolik	1	Stolik do socjalnego Wymiary: (z tolerancją +/- 20 mm.) • szerokość 800 [mm], • wysokość 750 [mm], • głębokość 1000 [mm].	
52.	Szafa biurowa	2	Szafa aktowa, zamykana na klucz. Wymiary: (z tolerancją +/- 20 mm.)• szerokość 800 [mm], • wysokość 2000 [mm], • głębokość 430 [mm].	
53.	Biurko	2	Biurko proste o kształcie blatu prostokątnym. Biurko wyposażone w szufladę pod klawiaturę oraz przelotkę do przewodów. Strona otworu pod przelotkę do uzgodnienia z zamawiającym. Wymiary: (z tolerancją +/- 20 mm.) ü szerokość 1300 [mm], ü wysokość 790 [mm], ü głębokość 620 [mm],	

Samodzielny Publiczny Zakład Opieki Zdrowotnej w Bochni „Szpital Powiatowy” im. bł. Marty Wieckiej


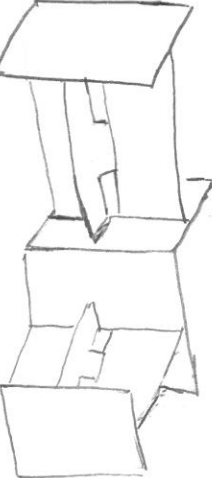
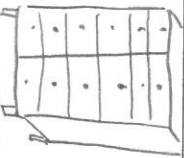

32-700, Bochnia
ul. Krakowska 31
REGON: 000304349
BDO: 000039566

NIP: 868-16-04-021
Centrala, tel.: (14) 615-34-00
Sekretariat, tel.: (14) 615-32-01

Fax: (14) 615-32-02
Strona www: www.szpital-bochnia.pl
E-mail: administracja@szpital-bochnia.pl



Rachunek bieżący (podstawowy): 35 1240 4722 1111 0010 5181 7287
Nawiązki sądowe: 26 1240 4722 1111 0010 5181 7740

54.	Kontenerek na kółkach pod biurko	2	Kontener jezdny pod biurko pracownicze Wymiary: (z tolerancją +/- 20 mm.) • szerokość 400 [mm], • wysokość 600 [mm], • głębokość 500 [mm].	
Centrum Poradni Specjalistycznych				
55.	Boksy dla pacjentów zabudowa w kształt "L"	1	Boksy dla pacjentów zabudowa w kształt „L”. Zabudowa ma się składać z 2 stanowisk Wymiary jednego stanowiska: (z tolerancją +/- 20 mm.) • szerokość 2000 [mm], • wysokość 1500 [mm], • głębokość 1400 [mm].	
56.	Szafla aktowa	1	Szafla aktowa z 12 szufladami, Wymiary całkowite szafy: (z tolerancją +/- 20 mm.) • szerokość 800 [mm], • wysokość 1830 [mm], • głębokość 590 [mm]. Wymiary szuflady wysokość 280 [mm] szerokość 400 [mm].	
DTG/Administracja				
57.	Szaflka – nadstawka do obecnych mebli	3	Nadstawka do szafy, konstrukcja płyta meblowa kolor olcha, podwójne drzwi. Wymiary: (z tolerancją +/- 20 mm.) • szerokość 800 [mm], • wysokość 700 [mm], • głębokość 350 [mm]	

Samodzielny Publiczny Zakład Opieki Zdrowotnej w Bochni „Szpital Powiatowy” im. bł. Marty Wieckiej

32-700, Bochnia
ul. Krakowska 31
REGON: 000304349
BDO: 000039566

NIP: 868-16-04-021
Centrala, tel.: (14) 615-34-00
Sekretariat, tel.: (14) 615-32-01

Fax: (14) 615-32-02
Strona www: www.szpital-bochnia.pl
E-mail: administracja@szpital-bochnia.pl


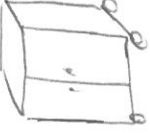
Rachunek bieżący (podstawowy): 35 1240 4722 1111 0010 5181 7287
Nawiązki sądowe: 26 1240 4722 1111 0010 5181 7740



ISO 9001
LL-C (Certification)



Dostawa wyposażenia meblowego
dla Samodzielnego Publicznego Zakładu Opieki Zdrowotnej w Bochni Szpital Powiatowy im. bł. Marty Wieckiej
ZNAK POSTĘPOWANIA DZ-271-1-18/2022

58.	blat do łazienki	1	<p>Blat typu postforming na nogach metalowych mocowany do ściany, z wycięciem na umywalkę. Wymiary blatu: (z tolerancją +/- 20 mm.)</p> <ul style="list-style-type: none"> • szerokość ok. 2100 [mm], • wysokość ok. 40 [mm], • głębokość ok. 62 [mm] / 24 [mm] 	
59.	szafka na kółkach	1	<p>szafka na kółkach do Sali konferencyjnej, podwójne drzwi, zamykana na klucz, Wymiary: (z tolerancją +/- 20 mm.)</p> <ul style="list-style-type: none"> • szerokość 700 [mm], • wysokość 1000 [mm], • głębokość 400 [mm]. 	

Samodzielny Publiczny Zakład Opieki Zdrowotnej w Bochni „Szpital Powiatowy” im. bł. Marty Wieckiej

32-700, Bochnia
ul. Krakowska 31
REGON: 000304349
BDO: 000039566

NIP: 868-16-04-021
Centrala, tel.: (14) 615-34-00
Sekretariat, tel.: (14) 615-32-01

Fax: (14) 615-32-02
Strona www: www.szpital-bochnia.pl
E-mail: administracja@szpital-bochnia.pl



Rachunek bieżący (podstawowy): 35 1240 4722 1111 0010 5181 7287
Nawiązki sądowe: 26 1240 4722 1111 0010 5181 7740

