

Dostawa sprzętu medycznego do diagnostyki obrazowej - przyłóżkowy aparat RTG
dla Samodzielnego Publicznego Zakładu Opieki Zdrowotnej w Bochni Szpital Powiatowy im. bł. Marty Wieckiej

ZNAK POSTĘPOWANIA DZ-271-1-21/2021

Bochnia, dn. 20.07.2021 r.

ZNAK POSTĘPOWANIA DZ-271-1-21/2021

ZAMAWIAJĄCY: Samodzielny Publiczny Zakład Opieki Zdrowotnej w Bochni „Szpital Powiatowy” im. bł. Marty Wieckiej,

ADRES: ul. Krakowska 31, 32-700 Bochnia,

<http://szpital-bochnia.pl/zamowienia-i-konkursy/zamowienia-publiczne/>

Dotyczy postępowania o udzielenie zamówienia publicznego prowadzonego w trybie podstawowym, na podstawie art. 275 pkt 2 Ustawy Pzp na: Dostawa sprzętu medycznego do diagnostyki obrazowej - przyłóżkowy aparat RTG dla Samodzielnego Publicznego Zakładu Opieki Zdrowotnej w Bochni Szpital Powiatowy im. bł. Marty Wieckiej

WYJAŚNIENIA TREŚCI SWZ

Działając na podstawie art. 135 ust. 2 ustawy z dnia 11 września 2019 r. – Prawo zamówień publicznych (zwana dalej: PZP), Zamawiający przekazuje poniżej treść zapytań, które wpłynęły do Zamawiającego wraz z wyjaśnieniami:

- Treść pytania: *Dot. specyfikacji technicznej, pkt. 4. Częstotliwość generatora ≥ 50 kHz:* Czy Zamawiający dopuści generator o częstotliwości pracy 30 kHz? Producent zastosował w tym wypadku tranzystor typu IGBT co odpowiada efektywnie tranzystorowi typu MOFSET 200kHz. Uzasadnienie: Parametr częstotliwości generatora jest parametrem pośrednim mającym wpływ na czas ekspozycji. Niższa częstotliwość pozwala zmniejszyć wymiary generatora przy zachowaniu tej samej mocy. Częstotliwość zależy od użytego tranzystora. Obecnie na rynku dominują dwa rodzaje tranzystorów: MOSFET oraz IGBT. Tranzystory typu MOSFET potrzebują znacznie wyższej częstotliwości do osiągnięcia tej samej wydajności w porównaniu do tranzystorów typu IGBT. Poniżej prezentujemy charakterystykę wydajności tranzystora typu IGBT 30kHz stosowanego w naszych generatorach wysokiego napięcia w porównaniu do generatora wysokiego napięcia z użyciem tranzystora typu MOSFET 200kHz.

Odpowiedź: *Zamawiający podtrzymuje zapis z SWZ*
- Treść pytania: *Dot. specyfikacji technicznej, pkt. 6. Minimalny czas ekspozycji:* W tym punkcie Zamawiający nie wyspecyfikował wartości wymaganego parametru. Czy Zamawiający uzna ofertę za ważną z minimalnym czasem ekspozycji ≤ 1 ms?

Odpowiedź: *Zamawiający dopuszcza, ale nie wymaga.*
- Treść pytania: *Dot. specyfikacji technicznej, pkt. 9. Zakres wysokości ogniska od podłogi $\geq 60-200$ cm:* Czy Zamawiający dopuści aparat z zakresem wysokości ogniska od podłogi o wartości: 64-203 cm?



Odpowiedź: *Zamawiający dopuszcza, ale nie wymaga.*
- Treść pytania: *Dot. specyfikacji technicznej, pkt. 21. Prędkość obrotów anody ≥ 3500 obr/min:* Czy Zamawiający dopuści prędkość obrotów anody na poziomie 3200 obr/min? Jest to standardowa wartość charakteryzująca lampy renomowanych producentów. Różnica w obrotach nie ma żadnego wpływu na jakość obrazów diagnostycznych.

Odpowiedź: *Zamawiający podtrzymuje zapis z SWZ*
- Treść pytania: *Dot. specyfikacji technicznej, pkt. 22. Maksymalny zasięg ramienia – odległość ognisko - kolumna aparatu:* W tym punkcie Zamawiający nie wyspecyfikował wartości wymaganego parametru. Czy Zamawiający uzna ofertę za ważną, gdy maksymalny zasięg ramienia – odległość ognisko – kolumna aparatu będzie wynosiła ≥ 120 cm?




Odpowiedź: *Zamawiający wyjaśnia, jednocześnie informuje, że doprecyzowuje Maksymalny zasięg ramienia – odległość ognisko - kolumna aparatu: ≥ 120 cm*
- Treść pytania: *Dot. specyfikacji technicznej, pkt. 24. Wysokość aparatu złożonego do transportu ≤ 195 c:* Czy Zamawiający dopuści wysokość o wartości 197 cm?

Odpowiedź: *Zamawiający podtrzymuje zapis z SWZ*

Projekt pn. "Małopolska Tarcza Antykryzysowa - Pakiet Medyczny - 2" - RPMP.09.02.01-12-0106/20

Samodzielny Publiczny Zakład Opieki Zdrowotnej w Bochni „Szpital Powiatowy” im. bł. Marty Wieckiej				
ul. Krakowska 31, 32-700, Bochnia, REGON: 000304349 NIP: 868-16-04-021 BDO: 000039566	Centrala, tel.: (14) 615-34-00 Sekretariat, tel.: (14) 615-32-01 Fax: (14) 615-32-02	Strona www: www.szpital-bochnia.pl E-mail: administracja@szpital-bochnia.pl		
Rachunek bieżący (podstawowy): 35 1240 4722 1111 0010 5181 7287 Nawiązki sądowe: 26 1240 4722 1111 0010 5181 7740				
Strona 1 z 8				

7. Treść pytania: Dot. specyfikacji technicznej, pkt. 34. Wielkość piksela $\leq 135 \mu$: Czy Zamawiający dopuści wartość piksela o wartości 139μ ? Wartość 4μ nie wpłynie na możliwości diagnostyczne aparatu.
Odpowiedź: Zamawiający dopuszcza, ale nie wymaga.
8. Treść pytania: Dot. specyfikacji technicznej, pkt. 35. Rozdzielczość $\geq 3,6 \text{ lp/mm}$: Zwracamy uwagę, że Zamawiający wypisał rozbieżne od siebie wymagania tj. rozdzielczość przestrzenna detektora jest skorelowana z wartością rozmiaru piksela, co wynika ze wzoru: $\frac{1 \text{ (mm)}}{2 \cdot \text{wielkość piksela (mm)}}$. Przykładowo piksel wielkości 139μ to odpowiednik $3,59 \text{ lp/mm}$ (w zaokrągleniu $3,6 \text{ lp/mm}$). Dlatego powołując się na pytanie 7 – prosimy o dopuszczenie rozmiaru piksela o wartości 139μ oraz $3,59 \text{ lp/mm}$. Dodatkowo, mając na uwadze powyższy wzór matematyczny wnioskujemy o nie punktowanie dwukrotnie tego samego parametru tj. wielkości piksela oraz rozdzielczości przestrzennej.
Odpowiedź: Zamawiający dopuszcza Rozdzielczość $\geq 3,59 \text{ lp/mm}$, ale nie wymaga, pozostałe wymagania bez zmian.
9. Treść pytania: Dot. specyfikacji technicznej, pkt. 38. DQE przy $0,0 \text{ lp/mm} \geq 72 \%$: Czy Zamawiający dopuści DQE o wartości 67% ?
Odpowiedź: Zamawiający podtrzymuje zapis z SWZ
10. Treść pytania: Dot. specyfikacji technicznej, pkt. 40. Waga panelu $\leq 3,3 \text{ kg}$: Czy Zamawiający dopuści detektor o wadze $3,4 \text{ kg}$? Różnica 100 gram nie wpłynie na ergonomię użytkownika.
Odpowiedź: Zamawiający dopuszcza, ale nie wymaga.
11. Treść pytania: Dot. specyfikacji technicznej, pkt. 42. Monitor menu oraz do przeglądania obrazów typu LCD min. $19''$: Czy Zamawiający dopuści ekran o wartości $17''$?
Odpowiedź: Zamawiający podtrzymuje zapis z SWZ
12. Treść pytania: Dotyczy: załącznik nr 1 do SIWZ: przyłóżkowy aparat RTG, Szczegółowe wymagania pkt 3: Czy Zamawiający dopuści aparat przyłóżkowy, renomowanej na rynku firmy, którego zakres napięć generatora wynosi $50\text{-}125\text{kV}$ a zakres napięć lamy $04\text{-}150\text{kV}$?
Odpowiedź: Zamawiający podtrzymuje zapis z SWZ
13. Treść pytania: Dotyczy: załącznik nr 1 do SIWZ: przyłóżkowy aparat RTG, Szczegółowe wymagania pkt 9: Czy Zamawiający dopuści aparat przyłóżkowy, renomowanej na rynku firmy, którego zakres wysokości ogniska od podłogi wynosi $62,5\text{-}200 \text{ cm}$?
Odpowiedź: Zamawiający dopuszcza, ale nie wymaga
14. Treść pytania: Dotyczy: załącznik nr 1 do SIWZ: przyłóżkowy aparat RTG, Szczegółowe wymagania pkt 11: Czy Zamawiający dopuści aparat przyłóżkowy, renomowanej na rynku firmy, który Zakres obrotu kolimatora wynosi $\pm 90^\circ$?
Odpowiedź: Zamawiający dopuszcza, ale nie wymaga
15. Treść pytania: Dotyczy: załącznik nr 1 do SIWZ: przyłóżkowy aparat RTG, Szczegółowe wymagania pkt 12,15: Czy Zamawiający dopuści aparat przyłóżkowy, którego światło kolimatora jest halogenowe a nie ledowe? W praktyce światło halogenowe daje lepszą barwę niż led.
Odpowiedź: Zamawiający podtrzymuje zapis z SWZ
16. Treść pytania: Dotyczy: załącznik nr 1 do SIWZ: przyłóżkowy aparat RTG, Szczegółowe wymagania pkt 19: Czy Zamawiający dopuści aparat przyłóżkowy RTG renomowanej na rynku firmy, który posiada lampę z pojemnością cieplną anody 140 kWh ?
Odpowiedź: Zamawiający podtrzymuje zapis z SWZ
17. Treść pytania: Dotyczy: załącznik nr 1 do SIWZ: przyłóżkowy aparat RTG, Szczegółowe wymagania pkt 21: Czy Zamawiający dopuści aparat przyłóżkowy RTG renomowanej na rynku firmy, który posiada prędkość obrotów anody min. 3200 obr/min ?
Odpowiedź: Zamawiający podtrzymuje zapis z SWZ
18. Treść pytania: Dotyczy: załącznik nr 1 do SIWZ: przyłóżkowy aparat RTG, Szczegółowe wymagania pkt 26: Czy Zamawiający dopuści aparat przyłóżkowy, renomowanej na rynku firmy, którego max. prędkość jazdy

Samodzielny Publiczny Zakład Opieki Zdrowotnej w Bochni „Szpital Powiatowy” im. bł. Marty Wieckiej			 	
32-700, Bochnia ul. Krakowska 31 REGON: 000304349	NIP: 868-16-04-021 Centrala, tel.: (14) 615-34-00 Sekretariat, tel.: (14) 615-32-01	Fax: (14) 615-32-02 Strona www: www.szpital-bochnia.pl E-mail: administracja@szpital-bochnia.pl		
Rachunek bieżący (podstawowy): 35 1240 4722 1111 0010 5181 7287 Nawiązki sądowe: 26 1240 4722 1111 0010 5181 7740				
Strona 2 z 8				

(w przód) wynosi min. 1,39 m/s. a w tył jest odpowiednio mniejsza?

Odpowiedź: Zamawiający dopuszcza, ale nie wymaga

19. Treść pytania: Dotyczy: załącznik nr 1 do SIWZ: przyłóżkowy aparat RTG, Szczegółowe wymagania pkt 29: Prosimy Zamawiającego o rezygnację z wymogu sterowania przesuwu przód/tył od strony lampy rtg/kolimatora. Jest to zapis eliminujący konkurencję. Taką funkcję posiada jeden model aparatu. W innych aparatach przesuw ten odbywa się manualnie

Odpowiedź: Zamawiający podtrzymuje zapis z SWZ

20. Treść pytania: Dotyczy: załącznik nr 1 do SIWZ: przyłóżkowy aparat RTG, Szczegółowe wymagania pkt 33: Czy Zamawiający wyrazi zgodę na zaoferowanie aparatu RTG, którego rozmiar wynosi 35x43 ma możliwość rozbudowy o detektor inkubacyjny? Detektor ten ma nieporównywalnie lepsze parametry obrazowe co w diagnostyce jest kluczowym elementem.

Odpowiedź: Zamawiający dopuszcza, ale nie wymaga

21. Treść pytania: Dotyczy: załącznik nr 1 do SIWZ: przyłóżkowy aparat RTG, Szczegółowe wymagania pkt 42: Czy Zamawiający dopuści aparat przyłóżkowy, renomowanej na rynku firmy, którego monitor menu oraz przeglądania obrazów typu LCD ma rozmiar 15" ?

Odpowiedź: Zamawiający podtrzymuje zapis z SWZ

22. Treść pytania: Dotyczy: załącznik nr 1 do SIWZ: przyłóżkowy aparat RTG: Zwracamy się z prośbą o doprecyzowanie kto jest dostawcą RIS/PACS oraz czy Zamawiający posiada wolne licencje do podłączenia do tych systemów sprzętu będącego przedmiotem zamówienia?

Odpowiedź: Zgodnie z SWZ Zamawiający nie wymaga podłączenia z systemem, jednocześnie wyjaśnia, że Zamawiający posiada system RIS/PACS firmy Alteris

23. Treść pytania: Dotyczy: załącznik nr 1 do SIWZ: przyłóżkowy aparat RTG: Czy w związku z tym, że procedury wzorcowe dla Radiografii w procedurach pediatrycznych mówią jednoznacznie, że wielkość małego ogniska nie może być większa niż 0,6 Zamawiający będzie wymagał takiego ogniska w swoim Zamówieniu (SIWZ)? Prosimy również o wprowadzenie punktacji ognisk.

Odpowiedź: Zamawiający podtrzymuje zapis z SWZ

24. Treść pytania: Dotyczy: załącznik nr 1 do SIWZ: przyłóżkowy aparat RTG: Zwracamy się z prośbą o doprecyzowanie kto jest dostawcą RIS/PACS oraz czy Zamawiający posiada wolne licencje do podłączenia do tych systemów sprzętu będącego przedmiotem zamówienia?

Odpowiedź: Zgodnie z odpowiedzią nr 22

25. Treść pytania: Dot. Formularza Szczegółowej Oferty Cenowej - Specyfikacji Technicznej - Załącznika nr 1A do SWZ: Czy Zamawiający wymaga podłączenia przyłóżkowego aparatu RTG do systemu użytkowanego przez Zamawiającego?

Odpowiedź: Zgodnie z SWZ Zamawiający nie wymaga.




26. Treść pytania: Dotyczy: Załącznik nr 1a do SWZ – formularz specyfikacja techniczna, Pkt. II. 4. „Rok produkcji 2021 – fabrycznie nowy, nie używany, nie demonstracyjny” : Czy Zamawiający dopuści wysokiej klasy cyfrowy aparat RTG przyłóżkowy, fabrycznie nowy, nie używany, nie demonstracyjny, ale wyprodukowany w ostatnim miesiącu 2020 roku, natomiast znacznie przewyższający większość wymaganych parametrów techniczno-użytkowych? Pozytywna odpowiedź Zamawiającego pozwoli na zaoferowanie nowoczesnego aparatu RTG o bardzo wysokich parametrach techniczno-użytkowych znacznie przewyższającymi inne wymagania Zamawiającego

Odpowiedź: Zamawiający dopuszcza, ale nie wymaga.

27. Treść pytania: Dotyczy: Załącznik nr 1a do SWZ – formularz specyfikacja techniczna, Pkt. III. 11. Zakres obrotu kolimatora $\geq \pm 100^\circ$: Czy Zamawiający dopuści wysokiej klasy cyfrowy aparat RTG z zakresem obrotu kolimatora $\pm 90^\circ$? Jest to zakres obrotu wystarczający do wykonywania wszystkich badań diagnostycznych. Pozytywna odpowiedź Zamawiającego pozwoli na zaoferowanie nowoczesnego aparatu RTG o bardzo wysokich parametrach techniczno-użytkowych znacznie przewyższającymi inne wymagania Zamawiającego

Odpowiedź: Zamawiający dopuszcza, ale nie wymaga.

28. Treść pytania: Dotyczy: Załącznik nr 1a do SWZ – formularz specyfikacja techniczna, Pkt. III. 9. Zakres wysokości

Samodzielny Publiczny Zakład Opieki Zdrowotnej w Bochni „Szpital Powiatowy” im. bł. Marty Wieckiej			 ISO 9001 LL-C (Certification)	 CERTYFIKAT 2018/2
32-700, Bochnia ul. Krakowska 31 REGON: 000304349	NIP: 868-16-04-021 Centrala, tel.: (14) 615-34-00 Sekretariat, tel.: (14) 615-32-01	Fax: (14) 615-32-02 Strona www: www.szpital-bochnia.pl E-mail: administracja@szpital-bochnia.pl		
Rachunek bieżący (podstawowy): 35 1240 4722 1111 0010 5181 7287 Nawiązki sądowe: 26 1240 4722 1111 0010 5181 7740			 ISO 14001 LL-C (Certification)	
Strona 3 z 8				

ogniska od podłogi $\geq 60-200$ cm: Czy Zamawiający dopuści wysokiej klasy cyfrowy aparat RTG z zakresem wysokości ogniska od podłogi 68-202,5 cm. Taki zakres zmian wysokości jest wystarczający do wykonywania wszystkich przyłóżkowych badań diagnostycznych. Pozytywna odpowiedź Zamawiającego pozwoli na zaoferowanie nowoczesnego aparatu RTG o bardzo wysokich parametrach techniczno-użytkowych znacznie przewyższającymi inne wymagania Zamawiającego

Odpowiedź: Zamawiający dopuszcza, ale nie wymaga.

29. Treść pytania: Dotyczy: Załącznik nr 1a do SWZ – formularz specyfikacja techniczna, Pkt. III. 33. „Rozmiar detektora $\geq 43 \times 43$ cm”: Czy ze względu na stosunkowo krótki czas realizacji zamówienia Zamawiający dopuści wysokiej klasy cyfrowy aparat RTG z detektorem o wymiarach 35x42,6 cm i bardzo wysokich parametrach techniczno-użytkowych znacznie przekraczającymi wymagania Zamawiającego m.in.

Wielkość piksela 125 μm

Rozdzielczość 4,0 lp/mm

Wytrzymałość detektora na całej powierzchni 310 kg

Wytrzymałość detektora punktowa (na średnicy 40 mm) 100 kg

Liczba bitów przetwarzania 16 bitów

Waga panelu 2,3 kg

oraz wytrzymałej konstrukcji o wysokiej klasie odporności na wodę i pył IPX7 i ergonomicznej konstrukcji dzięki wyłobionym z każdej strony uchwytami umożliwiającą łatwe przenoszenie i chwytanie detektora przy wykonywaniu zdjęć przyłóżkowych. Pozytywna odpowiedź Zamawiającego pozwoli na zaoferowanie nowoczesnego aparatu RTG o bardzo wysokich parametrach techniczno-użytkowych.

Odpowiedź: Zamawiający dopuszcza, ale nie wymaga

30. Treść pytania: Dot. Załącznik nr 1 A do SWZ Część III. pkt 2. „Moc generatora ≥ 30 kW”: Prosimy o jednoznaczne określenie wymaganego parametru poprzez użycie w opisie oznaczenia „Nominalna moc generatora ≥ 30 kW”.

Uzasadnienie: Moc generatora ma zmienną wartość zależną od wysokiego napięcia i czasu ekspozycji. Dla umożliwienia porównywania mocy generatorów RTG stosuje się znormalizowaną, porównywalną wartość - „Nominalna moc generatora”. Nominalna moc generatora definiowana jest dla określonych warunków ekspozycji tj. dla 0,1 sek., przy napięciu 100 kV. Wartości nominalnej mocy stosuje się powszechnie opisując dane techniczne generatorów i lamp RTG (zgodnie z IEC 60601-2-7). Użycie jednoznacznie określonego parametru - „Nominalna moc generatora” w opisie parametru umożliwia także poprawne przeprowadzenie punktacji.

Odpowiedź: Zamawiający podtrzymuje zapis z SWZ

31. Treść pytania: Dot. Załącznik nr 1 A do SWZ Część III. pkt 11. „Zakres obrotu kolimatora $\geq \pm 100^\circ$ ”: Prosimy o dopuszczenie zakresu obrotu kolimatora $\pm 90^\circ$. Uzasadnienie: Obrotowi kolimatora względem lampy RTG przypisuje się zazwyczaj wartości $\pm 90^\circ$. Nieco inne wartości zastosowane do określenia wymagania budzą wątpliwości.

Odpowiedź: Zamawiający dopuszcza, ale nie wymaga.

32. Treść pytania: Dot. Załącznik nr 1 A do SWZ Część III. pkt 18. „Wielkość małego ogniska $\leq 0,7$ mm”: Prosimy o skorygowanie wymogu dotyczącego wielkości małego ogniska z „ $\leq 0,7$ mm” na „ $\leq 0,6$ mm”. Uzasadnienie: W przypadku wykorzystywania aparatu do badań dzieci należy uwzględnić wymagania procedur wzorcowych dla Radiografii w przyłóżkowych badaniach pediatrycznych, które mówią jednoznacznie, że wielkość małego ogniska lampy RTG nie powinna być większa niż 0,6 mm. Patrz - Radiografia przyłóżkowa – procedura 7.321 (Dziennik Urzędowy Ministra Zdrowia z dn. 12.11.2015 r. – poz. 78).




Odpowiedź: Zamawiający podtrzymuje zapis z SWZ

33. Treść pytania: Dot. Załącznik nr 1 A do SWZ Część III. pkt 21. „Prędkość obrotów anody ≥ 3500 obr/min” : Prosimy o dopuszczenie prędkości obrotowej 3200 obr/min. Uzasadnienie: Wymagana prędkość obrotów anody (3500 obr/min) nie jest standardowa. Typowe wartości to ≥ 2700 (ew. 3200) obr/min dla techniki nisko-obrotowej i ≥ 8500 obr/min dla techniki szybkoobrotowej. Wybór innych wartości do wymagania budzi wątpliwości co do zasad uczciwej konkurencji.




Odpowiedź: Zamawiający podtrzymuje zapis z SWZ

34. Treść pytania: Dot. Załącznik nr 1 A do SWZ Część III. pkt 22. „Maksymalny zasięg ramienia – odległość ognisko - kolumna aparatu”: Prosimy o określenie wymaganej minimalnej wartości np. 120 cm. Uzasadnienie: Postawiony wymóg pozbawiony jest wartości.

Odpowiedź: Zgodnie z odpowiedzią na pytanie nr 5

Samodzielny Publiczny Zakład Opieki Zdrowotnej w Bochni „Szpital Powiatowy” im. bł. Marty Wieckiej			 ISO 9001 LL-C (Certification)	 CERTYFIKAT 2018/2
32-700, Bochnia ul. Krakowska 31 REGON: 000304349	NIP: 868-16-04-021 Centrala, tel.: (14) 615-34-00 Sekretariat, tel.: (14) 615-32-01	Fax: (14) 615-32-02 Strona www: www.szpital-bochnia.pl E-mail: administracja@szpital-bochnia.pl		
Rachunek bieżący (podstawowy): 35 1240 4722 1111 0010 5181 7287 Nawiązki sądowe: 26 1240 4722 1111 0010 5181 7740			 ISO 14001 LL-C (Certification)	
Strona 4 z 8				

35. Treść pytania: Dot. Załącznik nr 1 A do SWZ Część III. pkt 24. „Wysokość aparatu złożonego do transportu ≤ 195 cm”: Prosimy o skorygowanie wymaganej wartości wysokości aparatu złożonego do transportu. Uzasadnienie: Podana wartość 195 cm opisuje aparat bez funkcji składania do transportu. Wysokość nowoczesnych aparatów ze składaną do transportu kolumną nie przekracza 135 cm.
Odpowiedź: Zamawiający podtrzymuje zapis z SWZ
36. Treść pytania: Dot. Załącznik nr 1 A do SWZ Część III. pkt. 26. „Max. prędkość jazdy (w przód/tył) $\geq 1,3$ m/s”: Prosimy o dopuszczenie oferty aparatu RTG z maksymalnymi prędkościami ruchu 1,53 m/s (5,5 km/godz) do przodu i 0,7 m/sek (2,5 km/godz) do tyłu. Uzasadnienie: W aparacie, który chcemy zaoferować prędkość do tyłu została ograniczona konstrukcyjnie, ze względów bezpieczeństwa.
Odpowiedź: Zamawiający dopuszcza, ale nie wymaga.
37. Treść pytania: Dot. Załącznik nr 1 A do SWZ Część III. pkt 33. „Rozmiar detektora $\geq 43 \times 43$ cm”: Prosimy o dopuszczenie oferty aparatu z detektorem o rozmiarze 42,6 x 41,5 cm. Uzasadnienie: Wielkość matrycy detektorów jest, w większości przypadków, mniejsza od „tzw. standardu wymiarowego 43 x 43 cm”.
Odpowiedź: Zamawiający dopuszcza, ale nie wymaga
38. Treść pytania: Dot. Załącznik nr 1 A do SWZ Część III. pkt 52. „Waga aparatu ≤ 490 kg” : Czy Zamawiający dopuści złożenie oferty na najbardziej technologicznie zaawansowane cyfrowe, przyłóżkowe aparaty RTG o wadze 520 kg, których przemieszczanie – dzięki zastosowaniu techniki maksymalnego wspomaganie (tzw. Zero Effort) – jest łatwe, bezpieczne i nie wymaga żadnego wysiłku? Uzasadnienie: Aparat, który chcemy zaoferować jest najnowszym osiągnięciem techniki mobilnej aparatury radiograficznej. Jest najbardziej kompaktowym wśród wszystkich przyłóżkowych aparatów RTG z zasilaniem akumulatorowym. Kompaktowa budowa to najmniejsza szerokość (tylko 54 cm), niewielka wysokość i długość aparatu (127,5 x 122 cm). Te niewielkie wymiary aparatu kryją w sobie największą moc (do 50 kW), niezależne, olbrzymiej pojemności zestawy akumulatorów do zasilania generatora RTG i oddzielne do napędu oraz wyrafinowaną mechanikę zapewniającą szeroki zakres pozycjonowania lampy RTG. Manewrowanie tym kompaktowym aparatem nie wymaga żadnego wysiłku dzięki zastosowaniu techniki Zero Siły (Zero Effort). W tym rozwiązaniu konstrukcyjnym waga aparatu nie ma znaczenia. Konstrukcja aparatu zapewnia maksymalne parametry eksploatacyjne i najwyższą jakość przy rozsądnie skalkulowanej wadze. Aparat o tej wadze może być przewożony wraz z operatorem, każdą windą szpitalną.
Odpowiedź: Zamawiający dopuszcza, ale nie wymaga
39. Treść pytania: Dot. SWZ II.9.1) „Wykonawca zobowiązany jest zrealizować przedmiot Zamówienia do 14 dni”: Prosimy o zmianę terminu dostawy na 6 tygodni: Uzasadnienie: Termin dostawy 14 dni, w przypadku mobilnych aparatów RTG jest nierealistyczny. W dobie pandemii COVID-19, mobilne aparaty RTG są artykułem pierwszej potrzeby. Magazyny producentów są puste. Możliwe jest zamówienie aparatu z bieżącej produkcji. Standardowy czas realizacji zamówienia to 6 do 8 tygodni. Zwracam uwagę, że jesteśmy w okresie urlopowym, który w pewnym stopniu wpływa na realny czas realizacji. Ponadto termin dostawy 14 dni budzi wątpliwości co do zachowania zasad uczciwej konkurencji.
Odpowiedź: Zamawiający podtrzymuje zapis z SWZ
40. Treść pytania: Dot. - Formularz Szczegółowa Oferta Cenowa - Specyfikacja Techniczna - Załącznik nr 1A do SWZ: Dotyczy CZĘŚĆ III pkt. 9 „Zakres wysokości ogniska od podłogi $\geq 60-200$ cm” Czy Zamawiający dopuści aparat z zakresem wysokości ogniska 68 – 202,5? Obecny zapis nie pozwala nam na złożenie ważnej oferty w powyższym postępowaniu.
Odpowiedź: Zamawiający dopuszcza, ale nie wymaga.
41. Treść pytania: Dotyczy CZĘŚĆ III pkt. 11 „Zakres obrotu kolimatora $\geq +/- 100^\circ$ ” Czy Zamawiający dopuści aparat z zakresem obrotu kolimatora $+/- 90^\circ$ i zmieni punktację na zaproponowaną poniżej:
 $\geq +/- 90$ [o] – 2 pkt.
mniejsze wartości – 0 pkt
Obecny zapis nie pozwala nam na złożenie ważnej oferty w powyższym postępowaniu.
Odpowiedź: Zamawiający dopuszcza aparat z zakresem obrotu kolimatora $+/- 90$ [o], ale nie wymaga. Pozostałe warunki bez zmian.
42. Treść pytania: Dotyczy CZĘŚĆ III pkt. 33 „Rozmiar detektora $\geq 43 \times 43$ cm” pkt. 34 „Wielkość piksela $\leq 135 \mu m$ ” pkt. 35 „Rozdzielczość $\geq 3,6$ lp/mm”

Samodzielny Publiczny Zakład Opieki Zdrowotnej w Bochni „Szpital Powiatowy” im. bł. Marty Wieckiej			 	
32-700, Bochnia ul. Krakowska 31 REGON: 000304349	NIP: 868-16-04-021 Centrala, tel.: (14) 615-34-00 Sekretariat, tel.: (14) 615-32-01	Fax: (14) 615-32-02 Strona www: www.szpital-bochnia.pl E-mail: administracja@szpital-bochnia.pl		
Rachunek bieżący (podstawowy): 35 1240 4722 1111 0010 5181 7287 Nawiązki sądowe: 26 1240 4722 1111 0010 5181 7740				
Strona 5 z 8				

Czy Zamawiający dopuści detektor o poniższych parametrach:

- Rozmiar detektora 42,67 x 42,41 cm
- Wielkość piksela 150 µm
- Rozdzielczość 3,3 lp/mm

Obecny zapis nie pozwala nam na złożenie ważnej oferty w powyższym postępowaniu.

Odpowiedź: Zamawiający dopuszcza, ale nie wymaga

43. Treść pytania: Dotyczy CZĘŚĆ III pkt. 36 „Wytrzymałość detektora na całej powierzchni ≥ 140 kg” pkt. 37 „Wytrzymałość detektora punktowa (na średnicy 40 mm) ≥ 90 kg” Prosimy o zmianę punktacji na zaproponowaną poniżej:

Pkt. 36

> 300 kg – 10 pkt

300 – 150 kg – 5 pkt

mnijšie wartości – 0 pkt

Pkt. 37

> 150 kg – 10 pkt

150 – 100 kg – 5 pkt

mnijšie wartości – 0 pkt

Nowoczesne detektory zapewniają wytrzymałość ponad dwukrotnie większą od wymaganej. Przy mobilnym systemie, Zamawiającemu powinno zależeć na jak najwyższej wartości parametru.

Odpowiedź: Zamawiający podtrzymuje zapis z SWZ

44. Treść pytania: Dotyczy CZĘŚĆ III pkt. 53 „Miernik dawki DAP zintegrowany z kolimatorem” Czy Zamawiający wyrazi zgodę na zmianę brzmienia punktu na: „Miernik dawki DAP zintegrowany z kolimatorem lub kalkulator dawki zintegrowany z DICOM”

Odpowiedź: Zamawiający dopuszcza, ale nie wymaga

45. Treść pytania: Dotyczy CZĘŚĆ III pkt. 54 „Filtr transparentny do badań pediatrycznych” Czy Zamawiający odstąpi od stawianego wymogu i dopuści aparat bez dodatkowego filtra? W przypadku braku pozytywnej odpowiedzi prosimy alternatywnie o dopuszczenie możliwości dostarczenia wymaganego filtra w późniejszym terminie. Informujemy, że w związku z wejściem w życie nowej regulacji dotyczącej wyrobów medycznych (Medical Device Regulation – MDR) została wstrzymana sprzedaż filtrów przez producentów do czasu zmian dokumentacji. Obecny zapis nie pozwala nam na złożenie ważnej oferty w powyższym postępowaniu.

Odpowiedź: Zamawiający podtrzymuje zapis z SWZ

46. Treść pytania: Dotyczy CZĘŚĆ III Wyposażenie pkt 2 „Półfartuch o ekwiwalencie 0,5 mm Pb o rozmiarze 30x40 cm - 2 szt.” Czy Zamawiający dopuści zaoferowanie półfartuchów o rozmiarze 35x40 cm lub 40x50 cm?

Odpowiedź: Zamawiający dopuszcza, ale nie wymaga.

47. Treść pytania: Dotyczy CZĘŚĆ III Wyposażenie pkt 2 „Spódnica o ekwiwalencie 0,5 mm Pb o rozmiarze 120x400 - 1 szt.” Prosimy o doprecyzowanie wymaganego rozmiaru.

Odpowiedź: Zamawiający wyjaśnia, że spódnica ma mieć długość 120 cm, a szerokość obwodu 400cm, jednocześnie dopuszcza +/- 20cm




48. Treść pytania: Czy Zamawiający będzie wymagał aby zaoferowany detektor posiadał możliwość współpracy z posiadanym przez Zamawiającego aparatem FDR Smart X (był obsługiwany przez konsolę aparatu)? Jeżeli Zamawiający nie będzie wymagał to prosimy o wprowadzenie dodatkowego wymagania wraz z punktacją jak poniżej:

Detektor z możliwością współpracy z posiadanym przez Zamawiającego aparatem FDR Smart X (obsługiwany przez konsolę aparatu)?	TAK – 10 pkt NIE – 0 pkt
--	-----------------------------

Odpowiedź: Zamawiający dopuszcza aby zaoferowany detektor posiadał możliwość współpracy z posiadanym przez Zamawiającego aparatem FDR Smart X (był obsługiwany przez konsolę aparatu), ale nie wymaga, pozostałe warunki bez zmian.

49. Treść pytania: Czy Zamawiający wyrazi zgodę na przedłużenie terminu wykonania zamówienia do 6 tygodni?

Odpowiedź: Zamawiający podtrzymuje zapis z SWZ

Samodzielny Publiczny Zakład Opieki Zdrowotnej w Bochni „Szpital Powiatowy” im. bł. Marty Wieckiej			 ISO 9001 LL-C (Certification)	
32-700, Bochnia ul. Krakowska 31 REGON: 000304349	NIP: 868-16-04-021 Centrala, tel.: (14) 615-34-00 Sekretariat, tel.: (14) 615-32-01	Fax: (14) 615-32-02 Strona www: www.szpital-bochnia.pl E-mail: administracja@szpital-bochnia.pl		
Rachunek bieżący (podstawowy): 35 1240 4722 1111 0010 5181 7287 Nawiązki sądowe: 26 1240 4722 1111 0010 5181 7740			 ISO 14001 LL-C (Certification)	
Strona 6 z 8				

50. Treść pytania: Dotyczy II.8.1.2 SWZ tj. dokumentów potwierdzających, że oferowane parametry techniczno – funkcjonalne spełniają wymagania określone. Z uwagi na wyjątkową mnogość parametrów, jakimi cechują się urządzenia będące przedmiotem zamówienia naturalnym jest, że nie wszystkie parametry wyspecyfikowane w wymaganiach Zamawiającego znajdują się w dokumentach wymienionych w tym punkcie SWZ. Tak sformułowane wymaganie uniemożliwia złożenie oferty nie z powodu braku spełnienia wymagań technicznych, ale przez fakt braku wyszczególnienia parametrów technicznych w katalogach firmowych lub dokumentacji technicznej itp. oferowanego sprzętu. W związku z powyższym wnosimy o dopuszczenie złożenia oświadczenia producenta potwierdzającego spełnienie parametrów technicznych niewyszczególnionych w katalogach firmowych.

Odpowiedź Zamawiający wyjaśnia, że w przypadku braku wyszczególnienia wyspecyfikowanych parametrów technicznych w folderach, prospektach, danych technicznych lub instrukcjach oferowanego sprzętu, dopuszcza możliwość złożenia oświadczenia producenta lub autoryzowanego przedstawiciela producenta potwierdzającego spełnienie parametrów technicznych nie wyszczególnionych w folderach katalogowych, jednakże zastrzega, że nie dopuszcza w przypadku paramentów punktowanych.

51. Treść pytania: Dotyczy: II.8.1.1. SWZ (podmiotowe środki dowodowe) tj. dołączenia do oferty dokumentów potwierdzających, że oferowany wyrób spełnia wymagania przewidziane w ustawie o wyrobach medycznych Prosimy o wyjaśnienie czy Wykonawca w celu potwierdzenia, że oferowane dostawy odpowiadają wymaganiom określonym przez Zamawiającego ma przekazać deklaracje, certyfikaty i powiadomienie/zgłoszenie do Urzędu dotyczące samego urządzenia (aparatu RTG) czy też do jego części składowych takich jak detektor, konsola technika wyspecyfikowanych w OPZ?

Odpowiedź Zamawiający wyjaśnia, że Wykonawca w celu potwierdzenia, że oferowane dostawy odpowiadają wymaganiom określonym przez Zamawiającego ma przekazać deklaracje lub certyfikaty lub powiadomienie/zgłoszenie do Urzędu dla zaoferowanych wyrobów medycznych, jednocześnie informuje, że dopuszcza odrębne deklaracje lub certyfikaty lub powiadomienie/zgłoszenie do Urzędu dla urządzenia (aparatu RTG) detektora, konsoli technika, natomiast dopuszcza możliwość zaoferowania wyposażenia (tj. fartuchów, osłon) nie będącego wyrobem medycznym.

52. Treść pytania: Czy Zamawiający odstąpi od wymogu wskazanego w II.8.1.1. SWZ (podmiotowe środki dowodowe) tj. dołączenia do oferty dokumentów potwierdzających, że oferowany wyrób spełnia wymagania przewidziane w ustawie o wyrobach medycznych, a zastąpi je oświadczeniem, iż Wykonawca posiada niezbędne dokumenty dopuszczające oferowany przedmiot zamówienia do obrotu i używania na terenie RP, zgodnie z ustawą z dnia 20 maja 2010 r. o wyrobach medycznych (Dz.U. z 2020r. poz.186 z późniejszymi zmianami), które przedłoży Zamawiającemu na każde żądanie. Uzasadnienie: podstawą podpisania protokołu zdawczo odbiorczego (końcowego) jest przekazanie Zamawiającemu tych dokumentów. W praktyce Wykonawcy robią to dwukrotnie. Raz do oferty w formie elektronicznej a następnie przy odbiorach ponownie ale w wersji papierowej.

Odpowiedź: Zamawiający podtrzymuje zapis z SWZ

53. Treść pytania: Prosimy o wskazanie identyfikatora skrzynki ePUAP. W dokumentacji zamówienia nie odnaleźliśmy tych danych.

Odpowiedź: Adres skrzynki Zamawiającego epuap: to /szpitalbochnia/skrytkaesp

UWAGA!

W przypadku zaoferowania sprzętu dopuszczonego niniejszymi wyjaśnieniami wypełniając załącznik nr 1A do SWZ w kolumnie - PARAMETRY OFEROWANE PODAĆ/OPISAĆ – należy odpowiednio do parametrów wymaganych - podać - parametry oferowane z informacją o dopuszczeniu, tak, by nie było wątpliwości, co zaoferowano w danej pozycji.

ZMIANA TREŚCI SWZ



Działając w oparciu o art. 286 ust. 1 PZP Zamawiający informuje, że zmianie uległy następujące zapisy SWZ:

Zmiany w Załącznik nr 1A do SWZ - Formularz Szczegółowa Oferta Cenowa - Specyfikacja Techniczna - wprowadzone zmiany zostały zaznaczone na czerwono.

Jednocześnie Zamawiający informuje, że termin składania i otwarcia ofert uległ zmianie na 23.07.2021 r., godziny bez zmian.

Zmiany w SWZ - wprowadzone zmiany zostały zaznaczone na czerwono.

Pozostała treść SWZ pozostaje bez zmian.




Samodzielny Publiczny Zakład Opieki Zdrowotnej w Bochni „Szpital Powiatowy” im. bł. Marty Wieckiej			 ISO 9001 LL-C (Certification)	 CERTYFIKAT 2018/2
32-700, Bochnia ul. Krakowska 31 REGON: 000304349	NIP: 868-16-04-021 Centrala, tel.: (14) 615-34-00 Sekretariat, tel.: (14) 615-32-01	Fax: (14) 615-32-02 Strona www: www.szpital-bochnia.pl E-mail: administracja@szpital-bochnia.pl		
Rachunek bieżący (podstawowy): 35 1240 4722 1111 0010 5181 7287 Nawiązki sądowe: 26 1240 4722 1111 0010 5181 7740				
Strona 7 z 8				

Powyższe informacje należy traktować, jako integralną część SWZ.

Załączniki:

- Załącznik nr 1A do SWZ - **Formularz Szczegółowa Oferta Cenowa - Specyfikacja Techniczna**
- SWZ
- Klauzula informacyjna RODO
- Ogłoszenie o zmianie ogłoszenia nr 2021/BZP 00120066/01 z dnia 2021-07-20

*Dyrektor
Jarosław Kycia*

Samodzielny Publiczny Zakład Opieki Zdrowotnej w Bochni „Szpital Powiatowy” im. bł. Marty Wieckiej			 ISO 9001 LL-C (Certification)	 ISO 14001 LL-C (Certification)	
32-700, Bochnia ul. Krakowska 31 REGON: 000304349	NIP: 868-16-04-021 Centrala, tel.: (14) 615-34-00 Sekretariat, tel.: (14) 615-32-01	Fax: (14) 615-32-02 Strona www: www.szpital-bochnia.pl E-mail: administracja@szpital-bochnia.pl			
Rachunek bieżący (podstawowy): 35 1240 4722 1111 0010 5181 7287 Nawiązki sądowe: 26 1240 4722 1111 0010 5181 7740					
Strona 8 z 8					